

Informações Gerenciais do Estado do Espírito Santo



MÊS: NOVEMBRO 2011

**GOVERNO DO ESTADO DO ESPÍRITO SANTO
SECRETARIA DE ESTADO DE GESTÃO E RECURSOS HUMANOS
SUBSECRETARIA DE ESTADO DE INOVAÇÃO NA GESTÃO E DESENVOLVIMENTO DE PESSOAS
NÚCLEO DE INDICADORES DE GESTÃO DE PESSOAS - NUING**

Governador do Estado do Espírito Santo:
José Renato Casagrande

Secretário de Estado de Gestão e Recursos Humanos:
Heraclito Amancio Pereira Junior

Subsecretário de Estado de Inovação na Gestão e Desenvolvimento de Pessoas:
José Eduardo Pereira

Núcleo de Indicadores de Gestão de Pessoas:
Marlene Vieira
Claire Andrea Lyra
Gabriela Silva Ribeiro
Jaiany da Silva Ferreira (estagiária)
Marcelle Folha Motta de Moraes
Manoela do Nascimento Souza
Zaloar Gomes Pinto

SUMÁRIO

Demonstrativo do Quadro de Servidores Ativos e Inativos _____	5
Valores da Folha de Pagamento _____	6
Comparativo da Evolução do Quantitativo de Servidores _____	7
Comparativo da Evolução da Folha de Pagamento _____	8
Quantitativo de Servidores do Poder Executivo Estadual – Administração Direta _____	9
Quantitativo de Servidores do Poder Executivo Estadual – Autarquias _____	10
Quantitativo de Segurados do Regime Próprio de Previdência Social – RPPS _____	11
Despesas com Servidores do Poder Executivo Estadual – Administração Direta _____	12
Despesas com Servidores do Poder Executivo Estadual – Autarquias _____	13
Despesas Pagamento Aposentadorias e Pensões do Regime Próprio de Previdência Social – RPPS _	14
Demonstrativo da Evolução de Cargos de Designação Temporária _____	15
Demonstrativo dos Gastos com Escala Especial _____	17
Demonstrativo do Custo do Auxílio Alimentação Pago na Folha de Pagamento _____	18
Demonstrativo do Quantitativo e dos Gastos com Estagiários _____	19
Distribuição do Quantitativo e das Despesas de Pessoal por Área _____	21
Demonstrativo da Contribuição Previdenciária ao RPPS _____	22

APRESENTAÇÃO

Com a finalidade de dar publicidade aos seus atos de modo a permitir, dentre outros, planejamento, transparência e estudos sobre servidores públicos, a Secretaria de Estado de Gestão e Recursos Humanos, organiza e sistematiza, mensalmente, sob a denominação de relatório gerencial, informações pormenorizadas sobre quantitativos e gastos com pessoal. O relatório contempla dados do Poder Executivo Estadual, relativos aos servidores ativos e aos beneficiários do Regime Próprio de Previdência Social, no qual estão inseridos os aposentados e os pensionistas.

Os dados apresentados neste relatório são obtidos das folhas de pagamento processadas pelo sistema SIARHES. Assim, pode haver divergências em relação ao quantitativo de servidores, pois aqueles afastados em licença sem vencimentos ou cedidos sem ônus para o Poder Executivo, não estão contemplados.

Nos quadros de informações sobre servidores ativos e contribuições previdenciárias, na parte referente às despesas de pessoal, constam os dados dos servidores estatutários e dos celetistas, e dados do complemento previdenciário. Esse complemento representa o dispêndio do Governo para completar as despesas com o pagamento dos aposentados e pensionistas do Regime Próprio de Previdência, após apurada a arrecadação previdenciária do Fundo Financeiro, constituída pelas parcelas, de contribuição do servidor e de responsabilidade do Estado (encargo patronal).

As informações do relatório têm característica pontual – dados da competência – e demonstram a composição da folha de pagamento quanto: às diversas categorias que a compõem e a vinculação ao regime previdenciário; o tipo de vínculo dos servidores para com o poder público – permanente ou transitório; a sua especificidade – civil ou militar; dentre outros. Em algumas das informações, são apresentados demonstrativos de seu comportamento ao longo dos últimos doze meses.

Os dados são coletados a partir das folhas de pagamento e expressam, nos quantitativos, o número de vínculos públicos e não o número de servidores, pois, há casos de acumulação legal. Assim, um mesmo servidor, detentor de dois cargos legalmente acumuláveis, é computado como dois vínculos. Quanto às despesas, nelas estão englobados, além das remunerações mensais regulares, pagamentos de: 13º vencimento, ocorridos no mês; abono férias e diferenças atrasadas, tanto de vantagens pessoais quanto de promoções.

As oscilações regularmente verificadas, ora para mais ora para menos, decorrem, no caso dos quantitativos, das variações nas contratações e desligamentos de servidores temporários e comissionados e das aposentadorias; e, na questão das despesas, decorrem dos pagamentos variáveis, citados no parágrafo anterior e dos vencimentos dos novos nomeados. Em Novembro/2011, quanto ao número de servidores, as principais variações foram a queda no número de Designados Temporários do Magistério, e o ingresso de novos servidores no IASES e no IDAF. No total das folhas do mês de Novembro/2011, da Administração Direta e Indireta, foi observada uma redução, comparado ao mês anterior. O principal motivo para essa redução deve-se ao pagamento do piso do magistério, valores retroativos (período de 01/01/2010 até 31/08/2011), no mês anterior. Destacamos que esse pagamento ocorreu de fato no mês de novembro/2011, mas pertence à competência de outubro/2011.

**QUADRO INFORMAÇÕES SOBRE QUANTITATIVO E PAGAMENTO DE SERVIDORES
ATIVOS, APOSENTADOS E DE PENSIONISTAS DO PODER EXECUTIVO**

NOVEMBRO/11

**INFORMAÇÕES
SERVIDORES
ATIVOS E
CONTRIBUIÇÕES
PREVIDENCIÁRIAS**

ESTATUTÁRIOS/CELETISTAS ATIVOS	32.309	123.529.275,69
COMISSIONADO ATIVOS	3.439	8.865.975,11
DTs	20.792	36.971.517,60
PENSÕES ESPECIAIS	246	703.619,27
COMP. APOSENTADORIA	1.016	4.151.138,97
ENC. SOCIAL PATRONAL		32.275.923,18
CONTRIBUIÇÃO COMPL. FUNPES		71.395.101,09
TOTAL	57.802	277.892.550,91
ESTAGIÁRIOS/MÉDICOS RESIDENTES	3.248	1.570.344,13
AUXÍLIO ALIMENTAÇÃO	19.354	3.077.748,13

**INFORMAÇÕES
FOLHAS
PAGAMENTO
APOSENTADOS E
PENSIONISTAS
DO RPPS**

APOSENTADOS	25.015	78.715.799,03
PENSIONISTAS	4.562	20.223.453,07
ENC. SOCIAL PATRONAL		-
TOTAL	29.577	98.939.252,10

DESPESAS COM PESSOAL NOVEMBRO 2011

PODER EXECUTIVO - ADM. DIRETA E AUTARQUIAS - ATIVOS E INATIVOS

	VALOR DA FOLHA	PERCENTUAL
Ativos	201.642.691,58	72,56
Complementação Aposentadoria - CLT (1)	4.151.138,97	1,49
Pensões Especiais	703.619,27	0,25
Contribuição Complementar ao FUNPES	71.395.101,09	25,69
	277.892.550,91	100,00

Fonte: Relatórios SIARHES - Administração Direta e Autarquias.

Nota:

(1) - Compreende complementações concedidas pelas Leis nºs 4.511/91, 4.565/91 e 5.567/98.

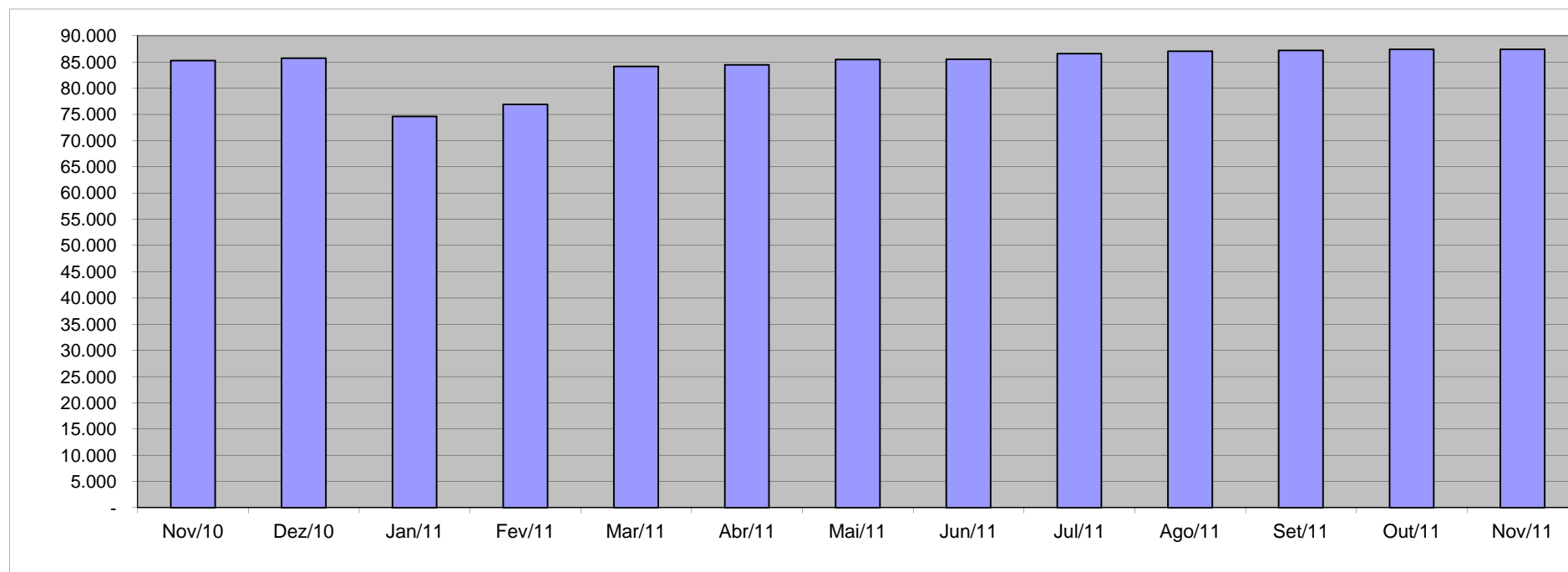
PAGAMENTO DOS BENEFICIÁRIOS DO REGIME PRÓPRIO DE PREVIDÊNCIA SOCIAL - RPPS

	VALOR DA FOLHA	PERCENTUAL
Aposentados	78.715.799,03	79,56
Pensionistas	20.223.453,07	20,44
	98.939.252,10	100,00

Fonte: Relatórios SIARHES - Administração Direta e Autarquias.

QUANTITATIVO SERVIDORES - ATIVOS DO PODER EXECUTIVO E APOSENTADOS E PENSIONISTAS DO RPPS

Nov/10	Dez/10	Jan/11	Fev/11	Mar/11	Abr/11	Mai/11	Jun/11	Jul/11	Ago/11	Set/11	Out/11	Nov/11
85.241	85.721	74.588	76.879	84.128	84.430	85.468	85.525	86.588	87.019	87.209	87.389	87.379

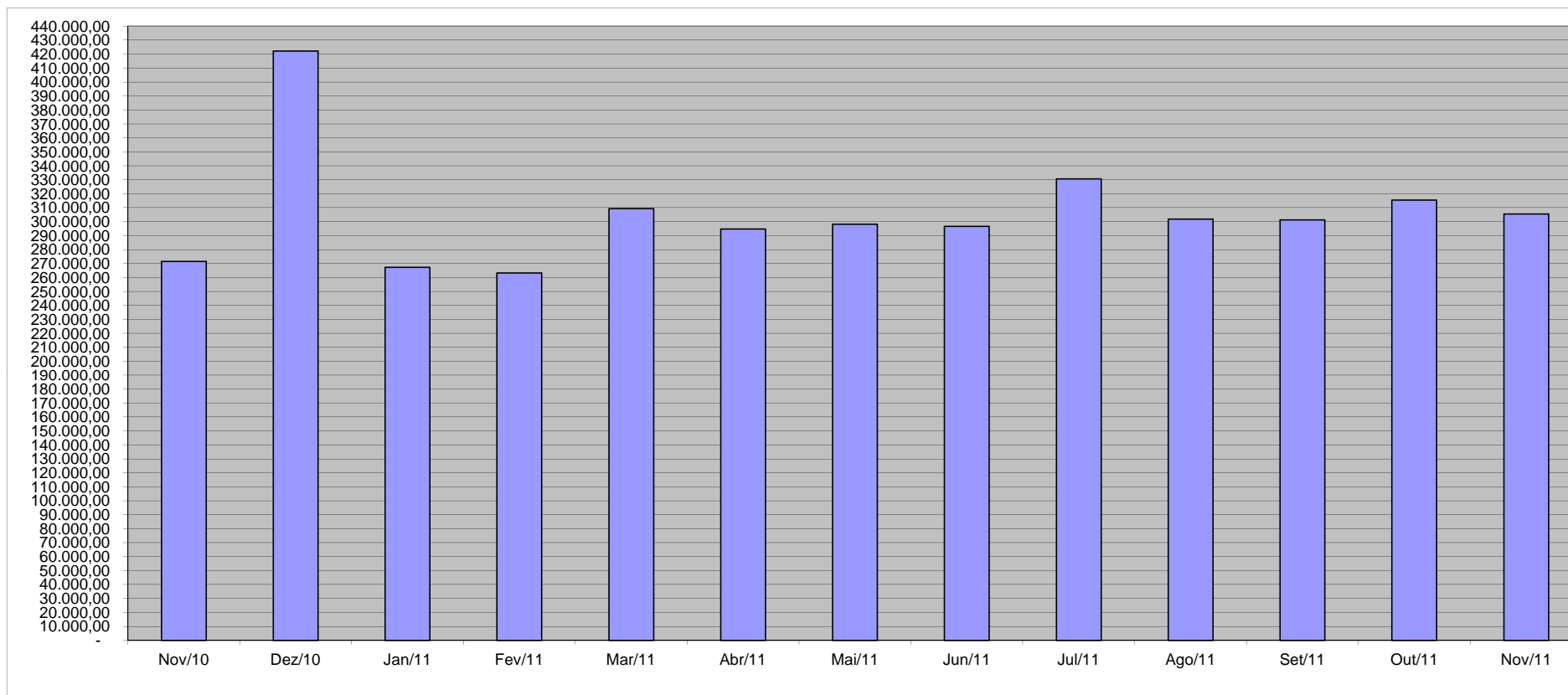


Fonte: Relatórios SIARHES - Administração Direta e Autarquias.

VALOR DAS FOLHAS DE PAGAMENTO - ATIVOS DO PODER EXECUTIVO E APOSENTADOS E PENSIONISTAS DO RPPS (1)

Nov/10	Dez/10	Jan/11	Fev/11	Mar/11	Abr/11	Mai/11	Jun/11	Jul/11	Ago/11	Set/11	Out/11	Nov/11
271.514,33	422.202,45	267.166,75	263.204,13	309.366,36	294.709,88	298.059,88	296.687,79	330.568,86	301.817,96	301.267,40	315.477,65	305.436,70

Em R\$1.000,00



Fonte: Relatórios SIARHES - Administração Direta e Autarquias.

Nota:

(1) - O valor das folhas de pagamento refere-se ao somatório das folhas dos servidores ativos e dos aposentados e pensionistas e **não**, às despesas com o pagamento dos servidores, visto que, no pagamento da folha dos aposentados deduz-se a parcela previdenciária dos servidores vinculados ao regime próprio de previdência - fundo financeiro.

QUANTITATIVO DE SERVIDORES ATIVOS DO PODER EXECUTIVO ESTADUAL - ADM. DIRETA
NOVEMBRO/2011

	ÓRGÃOS	EFETIVOS/CLT - ATIVOS			COMISSIONADOS ATIVOS	COMPL. APOS.(1) CLT	DT'S - ATIVOS			TOTAL GERAL		
		VENCIMENTO	SUBSÍDIO	SUB-TOTAL			VENCIMENTO	SUBSÍDIO	SUB-TOTAL	VENCIMENTO	SUBSÍDIO	TOTAL
ADMINISTRAÇÃO DIRETA	SECONT/AGE	-	68	68	37	-	-	-	-	37	68	105
	APE	2	5	7	20	-	-	-	-	22	5	27
	CASA CIVIL	6	1	7	58	-	-	-	-	64	1	65
	CASA MILITAR	-	5	5	12	-	-	-	-	12	5	17
	CBMES	156	982	1.138	3	-	-	-	-	159	982	1.141
	SECT/SECTIT	-	6	6	17	-	-	-	-	17	6	23
	DEFENSORIA PÚBLICA	2	172	174	18	2	-	-	-	22	172	194
	PGE	-	105	105	118	-	4	-	4	122	105	227
	POLÍCIA CIVIL	346	1.601	1.947	1	9	-	-	-	356	1.601	1.957
	POL. MILITAR	1.273	6.264	7.537	-	-	-	-	-	1.273	6.264	7.537
	POL. MILITAR-HPM	230	246	476	-	-	-	-	-	230	246	476
	SEAG	2	19	21	54	-	-	-	-	56	19	75
	SEAMA	-	3	3	19	-	-	-	-	19	3	22
	SECULT	56	66	122	62	-	-	-	-	118	66	184
	SECOM	-	5	5	24	-	-	-	-	24	5	29
	SEDETUR/SEDES	-	2	2	38	-	-	-	-	38	2	40
	SETUR	2	12	14	18	-	-	-	-	20	12	32
	SEDIT/SETOP	1	4	5	47	-	-	-	-	48	4	52
	SEDU	1.717	7.730	9.447	166	31	2.939	11.886	14.825	4.853	19.616	24.469
	SEDURB	1	6	7	43	-	-	-	-	44	6	50
	SEFAZ	29	536	565	135	-	-	-	-	164	536	700
	SEG	10	7	17	173	-	-	-	-	183	7	190
	SEJUS	41	1.126	1.167	538	-	-	1.715	1.715	579	2.841	3.420
	SEP	3	14	17	60	-	-	-	-	63	14	77
	SEGER	24	124	148	136	8	-	-	-	168	124	292
	SEGER - Pensões Especiais (2)	246	-	246	-	-	-	-	-	246	-	246
	SEGER - Prev. Complementar	-	-	-	-	54	-	-	-	54	-	54
	SESA	5.940	135	6.075	336	78	3.105	-	3.105	9.459	135	9.594
	SESP	1	21	22	89	-	-	-	-	90	21	111
	SESPORT	5	13	18	25	-	23	-	23	53	13	66
	SEASTDH/SEADH	4	37	41	117	-	-	-	-	121	37	158
	VICE GOVERNADORIA	-	-	-	20	-	-	-	-	20	-	20
	Sub-Total	10.097	19.315	29.412	2.384	182	6.071	13.601	19.672	18.734	32.916	51.650

Fonte: Relatórios SIARHES - Administração Direta e Autarquias.

Notas:

(1) - O quantitativo refere-se exclusivamente àqueles servidores/pensionistas que receberam complementação nesta competência e não aos que têm o direito. Por essa razão, na hipótese de ocorrer alteração na remuneração dos servidores ativos, poderá haver alteração nestes quantitativos.

(2) - Refere-se aos Pensionistas - Pensão Especial a cargo da SEGER.

QUANTITATIVO DE SERVIDORES ATIVOS DO PODER EXECUTIVO ESTADUAL - ADM. INDIRETA - AUTARQUIAS
NOVEMBRO/2011

	ÓRGÃOS	EFETIVOS/CLT - ATIVOS			COMISSIONADOS ATIVOS	COMPL. APOS.(1) CLT	DT'S - ATIVOS			TOTAL GERAL		
		VENCIMENTO	SUBSÍDIO	SUB-TOTAL			VENCIMENTO	SUBSÍDIO	SUB-TOTAL	VENCIMENTO	SUBSÍDIO	TOTAL
AUTARQUIAS	ADERES	-	-	-	23	-	-	-	-	23	-	23
	DER/ES	298	-	298	44	609	-	-	-	951	-	951
	FAMES	2	35	37	43	5	-	71	71	50	106	156
	FAPES	-	-	-	35	-	-	-	-	35	-	35
	ESESP	-	-	-	24	-	-	-	-	24	-	24
	IASES	61	423	484	130	22	-	939	939	213	1.362	1.575
	IEMA	12	268	280	38	-	-	-	-	50	268	318
	IJSN	22	85	107	35	11	-	-	-	68	85	153
	IDAF	109	413	522	7	7	110	-	110	233	413	646
	INCAPER	262	213	475	6	110	-	-	-	378	213	591
	IOPES	41	-	41	20	-	-	-	-	61	-	61
	PROCON	-	-	-	58	-	-	-	-	58	-	58
	RTV-ES	113	-	113	27	10	-	-	-	150	-	150
	ASPE (2)	-	8	8	14	-	-	-	-	14	8	22
	DETRAN (2)	184	47	231	374	7	-	-	-	565	47	612
	DIO (2)	45	20	65	27	53	-	-	-	125	20	145
	IPAJM (2)	53	81	134	35	-	-	-	-	88	81	169
	JUCEES (2)	22	45	67	26	-	-	-	-	48	45	93
	IPEM (2)	-	38	38	22	-	-	-	-	22	38	60
	PRODEST	222	-	222	11	-	-	-	-	233	-	233
	SUPPIN (2)	1	-	1	25	-	-	-	-	26	-	26
	IDURB	-	11	11	20	-	-	-	-	20	11	31
	ARSI	-	9	9	11	-	-	-	-	11	9	20
Sub-Total		1.447	1.696	3.143	1.055	834	110	1.010	1.120	3.446	2.706	6.152

TOTAL DA DIRETA	10.097	19.315	29.412	2.384	182	6.071	13.601	19.672	18.734	32.916	51.650
TOTAL DA INDIRETA	1.447	1.696	3.143	1.055	834	110	1.010	1.120	3.446	2.706	6.152
TOTAL GERAL	11.544	21.011	32.555	3.439	1.016	6.181	14.611	20.792	22.180	35.622	57.802

ESTAGIÁRIOS											3.248
--------------------	--	--	--	--	--	--	--	--	--	--	--------------

Fonte: Relatórios SIARHES - Administração Direta e Autarquias.

Notas:

(1) - O quantitativo refere-se exclusivamente àqueles servidores/pensionistas que receberam complementação nesta competência e não aos que têm o direito. Por essa razão, na hipótese de ocorrer alteração na remuneração dos servidores ativos, poderá haver alteração nestes quantitativos.

(2) - Órgãos sem recursos do Tesouro para pagar pessoal.

**QUANTITATIVO DE SEGURADOS PAGOS, PELO REGIME PRÓPRIO DE PREVIDÊNCIA SOCIAL - RPPS - PODER EXECUTIVO
NOVEMBRO/2011**

	ÓRGÃOS	APOSENTADOS			PENSÕES			TOTAL GERAL		
		VENCIMENTO	SUBSÍDIO	SUB-TOTAL	VENCIMENTO	SUBSÍDIO	SUB-TOTAL	VENCIMENTO	SUBSÍDIO	TOTAL
ADMINISTRAÇÃO DIRETA	SECONT/AGE	3	2	5	1	1	2	4	3	7
	APE	4	3	7	-	-	-	4	3	7
	CASA CIVIL	36	13	49	5	-	5	41	13	54
	CASA MILITAR	9	2	11	6	-	6	15	2	17
	CBMES	14	135	149	2	29	31	16	164	180
	SECT/SECTIT	-	-	-	1	-	1	1	-	1
	DEFENSORIA PÚBLICA	22	41	63	5	-	5	27	41	68
	PGE	17	33	50	3	11	14	20	44	64
	POLÍCIA CIVIL	262	445	707	221	151	372	483	596	1.079
	POL. MILITAR	413	3.085	3.498	167	1.439	1.606	580	4.524	5.104
	POL. MILITAR -HPM	4	4	8	1	-	1	5	4	9
	SEAG	56	44	100	41	2	43	97	46	143
	SEAMA	-	1	1	-	-	-	-	1	1
	SECULT	31	15	46	5	1	6	36	16	52
	SECOM	3	5	8	3	-	3	6	5	11
	SEDETUR/SEDES	-	-	-	-	-	-	-	-	-
	SETUR	-	-	-	2	-	2	2	-	2
	SEDIT/SETOP	11	6	17	1	-	1	12	6	18
	SEDU	11.292	5.372	16.664	761	286	1.047	12.053	5.658	17.711
	SEDURB	-	-	-	-	-	-	-	-	-
	SEFAZ	171	598	769	125	410	535	296	1.008	1.304
	SEG	14	5	19	4	-	4	18	5	23
	SEJUS	98	92	190	26	2	28	124	94	218
	SEP	-	-	-	12	-	12	12	-	12
	SEGER	119	75	194	274	16	290	393	91	484
	SESA	1.479	200	1.679	359	4	363	1.838	204	2.042
	SESP	19	23	42	35	21	56	54	44	98
	SESPORT	3	-	3	-	-	-	3	-	3
	SEASTDH/SEADH	25	29	54	3	-	3	28	29	57
	VICE GOVERNADORIA	2	3	5	-	-	-	2	3	5
	Total	14.107	10.231	24.338	2.063	2.373	4.436	16.170	12.604	28.774

	ÓRGÃOS	APOSENTADOS			PENSÕES			TOTAL GERAL		
		VENCIMENTO	SUBSÍDIO	SUB-TOTAL	VENCIMENTO	SUBSÍDIO	SUB-TOTAL	VENCIMENTO	SUBSÍDIO	TOTAL
AUTARQUIAS	ADERES	-	-	-	-	-	-	-	-	-
	DER/ES	69	-	69	25	-	25	94	-	94
	FAMES	3	11	14	1	-	1	4	11	15
	FAPES	-	-	-	-	-	-	-	-	-
	ESESP	-	-	-	-	-	-	-	-	-
	IASES	75	23	98	9	-	9	84	23	107
	IEMA	2	-	2	-	-	-	2	-	2
	IJSN	19	33	52	6	-	6	25	33	58
	IDAF	49	13	62	15	2	17	64	15	79
	INCAPER	118	51	169	19	4	23	137	55	192
	IOPEs	-	-	-	-	-	-	-	-	-
	PROCON	-	-	-	-	-	-	-	-	-
	RTV-ES	22	-	22	21	-	21	43	-	43
	ASPE	-	-	-	-	-	-	-	-	-
	DETRAN	96	-	96	5	-	5	101	-	101
	DIO	23	-	23	8	-	8	31	-	31
	IPAJM	54	-	54	9	-	9	63	-	63
	JUCEES	15	-	15	2	-	2	17	-	17
	IPEM	-	-	-	-	-	-	-	-	-
	PRODEST	-	-	-	-	-	-	-	-	-
	SUPPIN	1	-	1	-	-	-	1	-	1
	IDURB	-	-	-	-	-	-	-	-	-
	ARSI	-	-	-	-	-	-	-	-	-
	Total	546	131	677	120	6	126	666	137	803

TOTAL SERVIDORES: APOSENTADOS EFETIVOS E PENSÕES

29.577

Fonte: Relatórios SIARHES - Administração Direta e Autarquias.

DESPESAS COM PAGAMENTO DE SERVIDORES DO PODER EXECUTIVO ESTADUAL - ADM. DIRETA
ATIVOS, APOSENTADOS E PENSIONISTAS
NOVEMBRO/2011

Em: R\$ 1,00

	ÓRGÃOS	EFETIVOS/CLT	COMISSIONADOS ATIVOS	COMPL. APOS.	DT'S	ENCARGOS PATRONAIS			TOTAL ATIVOS	CONTRIB. COMPL. FUNPES	DESPESA TOTAL
		ATIVOS		CLT	ATIVOS	INSS/FGTS	IPAJM	OUTROS REGIMES			
ADMINISTRAÇÃO DIRETA	SECONT/AGE	759.223,69	92.259,12	-	-	21.578,84	147.755,84	834,88	1.021.652,37	(81.017,34)	940.635,03
	APE	14.769,11	35.503,13	-	-	8.175,26	3.038,16	-	61.485,66	16.499,67	77.985,33
	CASA CIVIL	48.194,15	101.664,97	-	-	22.707,08	6.245,90	-	178.812,10	210.130,72	388.942,82
	CASA MILITAR	61.018,94	33.844,83	-	-	7.634,35	9.134,10	-	111.632,22	34.435,45	146.067,67
	CBMES	4.365.360,65	6.420,68	-	-	829,46	735.963,86	-	5.108.574,65	362.224,99	5.470.799,64
	SECT/SECTIT	32.349,83	37.602,09	-	-	8.470,36	4.786,40	-	83.208,68	23.677,58	106.886,26
	DEFENSORIA PÚBLICA	1.563.248,61	20.820,78	13.613,23	-	7.737,74	348.007,42	-	1.953.427,78	375.837,37	2.329.265,15
	PGE	1.948.461,63	196.410,22	-	8.668,08	40.640,38	408.059,49	-	2.602.239,80	556.804,30	3.159.044,10
	POLÍCIA CIVIL	13.936.203,52	2.528,20	25.871,73	-	567,88	2.517.469,11	-	16.482.640,44	3.402.441,02	19.885.081,46
	POL. MILITAR	31.054.231,18	-	-	-	6.822,09	5.278.103,58	-	36.339.156,85	20.101.048,30	56.440.205,15
	POL. MILITAR -HPM	2.223.929,01	-	-	-	-	375.555,43	-	2.599.484,44	(547.985,34)	2.051.499,10
	SEAG	91.215,78	122.022,84	-	-	21.787,32	14.455,82	-	249.481,76	317.359,38	566.841,14
	SEAMA	26.322,33	50.552,30	-	-	16.121,56	2.503,16	-	95.499,35	2.879,19	98.378,54
	SECULT	297.788,31	165.849,81	-	-	32.645,00	60.604,54	-	556.887,66	45.823,43	602.711,09
	SECOM	31.080,16	103.582,83	-	-	21.745,07	5.131,32	-	161.539,38	11.977,86	173.517,24
	SEDETUR/SEDES	19.468,64	128.916,31	-	-	28.155,52	2.002,92	-	178.543,39	(1.613,88)	176.929,51
	SETUR	72.817,22	48.254,83	-	-	9.473,91	11.162,76	-	141.708,72	(3.346,89)	138.361,83
	SEDI/SETOP	33.979,93	131.563,37	-	-	25.213,04	5.561,74	-	196.318,08	59.295,37	255.613,45
	SEDU	23.723.531,59	369.670,37	17.921,19	23.659.027,35	4.719.354,97	5.127.247,26	151,72	57.616.904,45	29.477.390,21	87.094.294,67
	SEDURB	44.297,91	141.099,80	-	-	32.093,61	5.758,76	-	223.250,08	(1.515,30)	221.734,78
	SEFAZ	7.329.138,97	322.726,79	-	-	62.619,10	1.522.225,50	-	9.236.710,36	12.999.107,61	22.235.817,97
	SEG	114.165,99	534.142,12	-	-	113.645,06	15.553,62	212,48	777.719,27	37.098,77	814.818,04
	SEJUS	3.196.193,52	984.136,26	-	4.086.468,61	1.017.871,37	626.717,81	1.214,04	9.912.601,61	276.837,37	10.189.438,98
	SEP	137.107,76	139.129,73	-	-	30.774,62	20.473,58	-	327.485,69	19.749,85	347.235,54
	SEGER	591.924,76	342.037,64	5.869,53	-	60.906,31	119.110,60	541,20	1.120.390,04	1.033.229,90	2.153.619,94
	SEGER - Pensões Especiais (1)	703.619,27	-	-	-	-	-	-	703.619,27	-	703.619,27
	SEGER - Prev. Complementar	-	-	223.774,97	-	-	-	-	223.774,97	-	223.774,97
	SESA	18.794.195,20	1.399.516,08	247.274,05	6.957.315,11	1.750.659,51	2.996.573,18	-	32.145.533,13	636.415,40	32.781.948,53
	SESP	202.780,25	281.070,35	-	-	42.802,86	42.387,18	-	569.040,64	363.476,81	932.517,45
	SESPORT	65.727,01	81.950,05	-	24.054,00	22.658,67	10.743,20	-	205.132,93	(2.300,93)	202.832,00
	SEASTDH/SEADH	126.404,68	265.831,58	-	-	61.112,77	21.647,78	-	474.996,81	113.264,15	588.260,96
	VICE GOVERNADORIA	17.161,65	47.754,49	-	-	14.154,70	-	-	79.070,84	5.546,09	84.616,93
Sub-Total		111.625.911,25	6.186.861,57	534.324,70	34.735.533,15	8.208.958,41	20.443.980,02	2.954,32	181.738.523,42	69.844.771,11	251.583.294,53

Fonte: Relatórios SIARHES - Administração Direta e Autarquias.

Notas:

(1) - Refere-se aos Pensionistas - Pensão Especial a cargo da SEGER.

DESPESAS COM PAGAMENTO DE SERVIDORES DO PODER EXECUTIVO ESTADUAL - ADM. INDIRETA - AUTARQUIAS
ATIVOS, APOSENTADOS E PENSIONISTAS
NOVEMBRO/2011

Em: R\$ 1,00

	ÓRGÃOS	EFETIVOS/CLT	COMISSIONADOS ATIVOS	COMPL. APOS.	DT'S	ENCARGOS PATRONAIS			TOTAL ATIVOS	CONTRIB. COMPL. FUNPES	DESPESA TOTAL
		ATIVOS		CLT	ATIVOS	INSS/FGTS	IPAJM	OUTROS REGIMES			
AUTARQUIAS	ADERES	-	91.523,29	-	-	18.203,02	-	-	109.726,31	-	109.726,31
	DER/ES	1.459.406,61	109.349,63	2.978.378,37	-	24.005,85	301.583,38	-	4.872.723,84	25.931,04	4.898.654,88
	FAMES	107.148,71	58.365,09	26.354,54	207.862,20	52.357,43	22.722,24	-	474.810,21	38.451,68	513.261,89
	FAPES	-	121.482,62	-	-	22.511,80	136,22	-	144.130,64	(204,33)	143.926,31
	ESESP	-	67.382,29	-	-	9.084,47	1.660,04	-	78.126,80	(2.490,06)	75.636,74
	IASES	1.097.231,18	478.964,27	8.681,14	1.871.167,40	463.442,04	240.220,08	-	4.159.706,11	205.185,46	4.364.891,57
	IEMA	1.078.351,10	68.152,85	-	3.934,63	19.625,30	221.204,74	-	1.391.268,62	(2.472,06)	1.388.796,56
	IJSN	592.524,45	115.637,12	31.270,39	-	24.854,74	119.860,60	-	884.147,30	121.468,76	1.005.616,06
	IDAF	1.924.174,45	26.326,95	8.506,18	153.020,22	31.318,31	416.252,22	-	2.559.598,33	150.098,95	2.709.697,28
	INCAPER	1.935.281,82	22.632,94	349.833,78	-	6.391,30	400.623,88	-	2.714.763,72	292.529,42	3.007.293,14
	IOPEs	158.243,57	58.129,75	-	-	6.066,32	28.366,82	-	250.806,46	(624,03)	250.182,43
	PROCON	-	106.694,56	-	-	22.784,33	-	-	129.478,89	-	129.478,89
	RTV-ES	429.378,66	78.243,51	14.353,75	-	32.705,62	71.453,34	-	626.134,88	6.602,42	632.737,30
	ASPE (1)	30.814,20	42.491,45	-	-	8.431,02	7.829,42	-	89.566,09	(1.575,48)	87.990,61
	DETRAN (1)	1.339.407,40	616.610,06	12.026,63	-	168.836,73	217.978,02	-	2.354.858,84	152.220,16	2.507.079,00
	DIO (1)	216.836,47	84.198,22	187.409,49	-	18.978,00	46.156,58	-	553.578,76	92.017,47	645.596,23
	IPAJM (1)	547.037,67	137.468,11	-	-	25.060,25	108.691,56	-	818.257,59	409.211,66	1.227.469,25
	JUCEES (1)	294.600,02	63.105,32	-	-	24.568,88	48.984,12	-	431.258,34	58.933,67	490.192,01
	IPEM (1)	95.604,13	71.249,03	-	-	14.643,40	21.057,54	-	202.554,10	-	202.554,10
	PRODEST	1.240.827,79	32.521,30	-	-	295.537,04	-	-	1.568.886,13	-	1.568.886,13
	SUPPIN (1)	1.483,77	83.827,16	-	-	17.090,83	203,42	-	102.605,18	5.045,25	107.650,43
	IDURB	27.837,53	83.725,46	-	-	13.299,05	6.159,76	-	131.021,80	-	131.021,80
	ARSI	30.794,18	61.032,56	-	-	12.229,62	6.861,10	-	110.917,46	-	110.917,46
	Sub-Total	12.606.983,71	2.679.113,54	3.616.814,27	2.235.984,45	1.332.025,35	2.288.005,08	-	24.758.926,40	1.550.329,98	26.309.256,38
TOTAL DA DIRETA		111.625.911,25	6.186.861,57	534.324,70	34.735.533,15	8.208.958,41	20.443.980,02	2.954,32	181.738.523,42	69.844.771,11	251.583.294,53
TOTAL DA INDIRETA		12.606.983,71	2.679.113,54	3.616.814,27	2.235.984,45	1.332.025,35	2.288.005,08	-	24.758.926,40	1.550.329,98	26.309.256,38
TOTAL GERAL		124.232.894,96	8.865.975,11	4.151.138,97	36.971.517,60	9.540.983,76	22.731.985,10	2.954,32	206.497.449,82	71.395.101,09	277.892.550,91

ESTAGIÁRIOS

1.570.344,13

Fonte: Relatórios SIARHES - Administração Direta e Autarquias.

Nota:

(1) - Órgãos sem recursos do Tesouro para pagar pessoal.

DEMONSTRATIVO DA FOLHA DE PAGAMENTO DE APOSENTADORIAS E PENSÕES DO REGIME PRÓPRIO DE PREVIDÊNCIA SOCIAL - RPPS - PODER EXECUTIVO
NOVEMBRO/2011

Em: R\$ 1,00

	ÓRGÃOS	APOSENTADOS	PENSÕES	IPAJM	FOLHA TOTAL
ADMINISTRAÇÃO DIRETA	SECONT/AGE	31.631,42	8.380,08	-	40.011,50
	APE	19.632,10	-	-	19.632,10
	CASA CIVIL	200.348,29	26.426,27	-	226.774,56
	CASA MILITAR	41.653,52	7.542,43	-	49.195,95
	CBMES	985.868,14	104.813,60	-	1.090.681,74
	SECT/SECTIT	-	24.368,20	-	24.368,20
	DEFENSORIA PÚBLICA	589.136,18	30.251,77	-	619.387,95
	PGE	681.578,55	237.635,27	-	919.213,82
	POLÍCIA CIVIL	4.810.224,34	1.992.522,46	-	6.802.746,80
	POL. MILITAR	20.363.514,00	7.283.493,68	-	27.647.007,68
	POL. MILITAR -HPM	10.550,58	767,93	-	11.318,51
	SEAG	238.706,75	86.053,98	-	324.760,73
	SEAMA	2.836,64	-	-	2.836,64
	SECULT	97.843,79	14.745,77	-	112.589,56
	SECOM	10.727,13	2.799,47	-	13.526,60
	SEDETUR/SEDES	-	-	-	-
	SETUR	-	4.325,67	-	4.325,67
	SEDIT/SETOP	62.000,59	2.659,72	-	64.660,31
	SEDU	33.290.560,28	1.740.443,27	-	35.031.003,55
	SEDURB	-	-	-	-
	SEFAZ	9.086.189,98	6.713.247,06	-	15.799.437,04
	SEG	46.293,62	10.516,84	-	56.810,46
	SEJUS	414.327,41	37.951,31	-	452.278,72
	SEP	-	38.054,25	-	38.054,25
	SEGER	726.569,80	358.531,41	-	1.085.101,21
	SESA	3.702.652,82	827.460,02	-	4.530.112,84
	SESP	142.747,27	279.960,26	-	422.707,53
	SESPORT	2.713,10	-	-	2.713,10
	SEASTDH/SEADH	114.385,10	8.772,51	-	123.157,61
	VICE GOVERNADORIA	5.464,13	-	-	5.464,13
	Total	75.678.155,53	19.841.723,23	-	95.519.878,76

Em: R\$ 1,00

	ÓRGÃOS	APOSENTADOS	PENSÕES	IPAJM	FOLHA TOTAL
AUTARQUIAS	ADERES	-	-	-	-
	DER/ES	348.926,39	61.670,84	-	410.597,23
	FAMES	73.320,27	1.178,35	-	74.498,62
	FAPES	-	-	-	-
	ESESP	-	-	-	-
	IASES	251.765,73	11.121,89	-	262.887,62
	IEMA	2.361,58	-	-	2.361,58
	IJSN	258.517,55	9.775,04	-	268.292,59
	IDAF	317.633,08	22.274,13	-	339.907,21
	INCAPER	649.898,63	99.030,81	-	748.929,44
	IOPES	-	-	-	-
	PROCON	-	-	-	-
	RTV-ES	70.194,51	42.930,19	-	113.124,70
	ASPE	-	-	-	-
	DETRAN	433.160,67	10.401,83	-	443.562,50
	DIO	122.055,52	30.420,65	-	152.476,17
	IPAJM	415.371,87	85.618,82	-	500.990,69
	JUCEES	88.974,40	7.307,29	-	96.281,69
	IPEM	-	-	-	-
	PRODEST	-	-	-	-
	SUPPIN	5.463,30	-	-	5.463,30
	IDURB	-	-	-	-
	ARSI	-	-	-	-
	Total	3.037.643,50	381.729,84	-	3.419.373,34

TOTAL FOLHA: APOSENTADOS EFETIVOS E PENSÕES

98.939.252,10

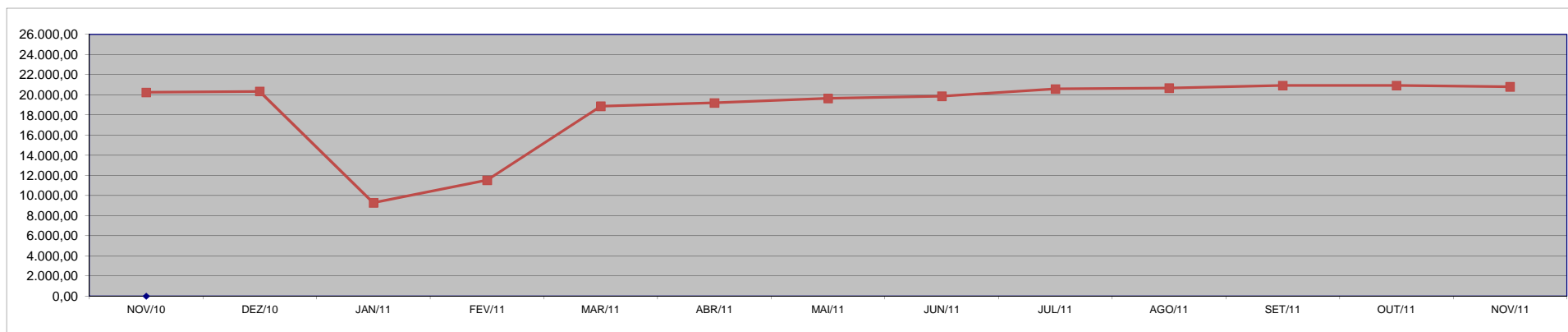
Fonte: Relatórios SIARHES - Administração Direta e Autarquias.

**DEMONSTRATIVO DA EVOLUÇÃO DE CARGOS EM
DESIGNAÇÃO TEMPORÁRIA**

ÓRGÃOS		NOV/10	DEZ/10	JAN/11	FEV/11	MAR/11	ABR/11	MAI/11	JUN/11	JUL/11	AGO/11	SET/11	OUT/11	NOV/11
PGE		5	4	9	10	10	10	10	10	10	5	5	4	4
SEDU	Adm	3.194	3.186	2.938	2.862	2.969	2.617	2.666	2.670	2.802	2.855	2.884	2.928	2.957
	Mag	11.915	11.951	923	2.764	10.054	10.738	11.019	11.280	11.906	11.917	11.989	11.984	11.868
SEJUS		1.154	1.181	1.430	1.494	1.503	1.492	1.500	1.501	1.495	1.522	1.726	1.732	1.715
SESA (IESP)		3.027	3.024	3.025	3.031	3.019	3.015	3.117	3.041	3.031	3.069	3.107	3.080	3.105
SESPORT		-	-	-	-	-	-	-	-	-	6	8	18	23
SUB TOTAL		19.295	19.346	8.325	10.161	17.555	17.872	18.312	18.502	19.244	19.374	19.719	19.746	19.672
FAMES		66	66	15	70	68	70	70	70	70	70	70	69	71
IASES (ICAES)		655	708	714	1.063	1.027	1.044	1.030	1.063	1.053	1.031	1.002	979	939
IEMA		1	-	-	-	1	-	-	-	-	-	-	-	-
IDAF		214	215	214	216	210	210	220	215	210	187	127	121	110
SUB TOTAL		936	989	943	1.349	1.306	1.324	1.320	1.348	1.333	1.288	1.199	1.169	1.120
TOTAL		20.231	20.335	9.268	11.510	18.861	19.196	19.632	19.850	20.577	20.662	20.918	20.915	20.792

Fonte: Relatórios SIARHES - Administração Direta e Autarquias.

Nota: (1) - A redução observada deve-se ao encerramento dos contratos de professores em designação temporária tanto na SEDU quanto na FAMES.



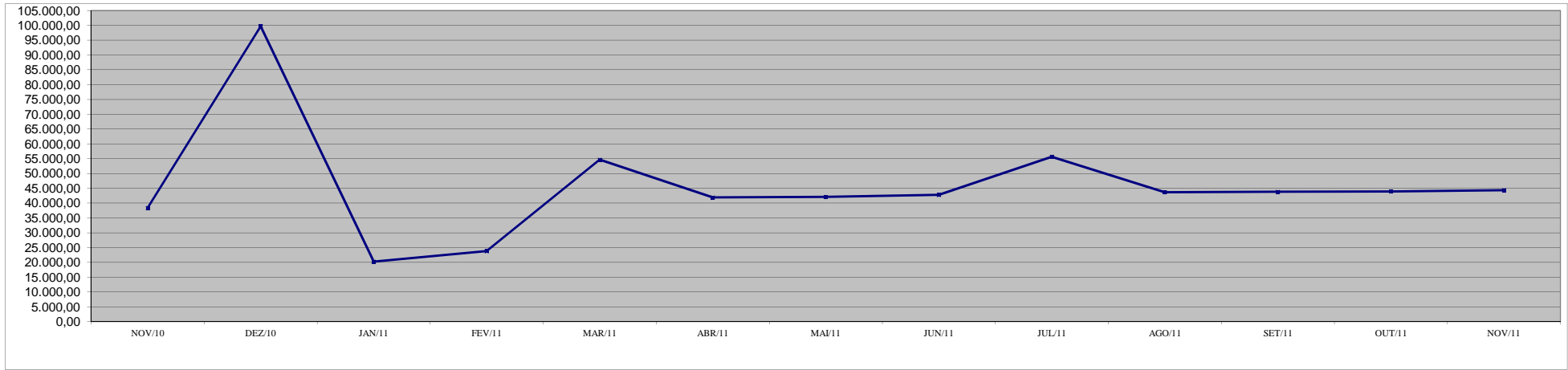
DEMONSTRATIVO DA EVOLUÇÃO DO VALOR DA FOLHA DE PAGAMENTO DOS SERVIDORES EM DESIGNAÇÃO TEMPORÁRIA

Em R\$ 1.000,00

ÓRGÃOS		NOV/10	DEZ/10	JAN/11	FEV/11	MAR/11	ABR/11	MAI/11	JUN/11	JUL/11	AGO/11	SET/11	OUT/11	NOV/11
PGE		12,72	3,22	23,49	25,45	26,82	26,82	26,82	26,82	14,31	13,41	11,18	10,73	10,73
S E D U	Adm	2.317,41	8.405,76	2.126,50	2.139,80	3.421,37	2.492,03	2.302,54	2.231,27	3.347,05	2.283,61	2.276,15	2.341,81	2.336,98
	Mag	22.832,18	62.300,91	2.775,29	6.632,99	35.633,15	23.729,30	23.672,19	24.845,35	36.386,58	25.736,97	25.774,67	25.851,30	25.964,81
SEJUS		3.072,78	6.767,93	5.215,11	4.088,30	4.176,03	3.839,60	4.092,50	4.182,27	4.505,89	4.383,28	4.580,37	4.753,72	4.985,49
SESA (IESP)		8.091,54	17.206,35	8.118,04	7.976,89	8.476,94	8.859,84	8.980,71	8.392,25	8.373,85	8.250,58	8.405,53	8.282,65	8.406,75
SESPORT		4,71	-	0,66	-	-	-	-	1,02	-	7,07	10,48	22,46	29,84
SUB TOTAL		36.331,35	94.684,17	18.259,10	20.863,42	51.734,32	38.947,59	39.074,77	39.678,98	52.627,68	40.674,92	41.058,38	41.262,66	41.734,60
FAMES		214,53	654,46	42,31	225,73	249,12	258,37	244,42	245,30	246,72	246,15	239,90	240,13	245,83
IASSES (ICAES)		1.434,31	3.406,04	1.579,05	2.319,12	2.301,03	2.353,06	2.392,75	2.428,99	2.402,18	2.349,20	2.310,08	2.260,07	2.229,24
IEMA		-	-	-	-	-	-	-	-	-	-	-	-	-
IDAF		360,12	980,29	369,97	373,38	383,84	377,49	411,70	405,54	393,92	374,07	229,53	189,48	178,31
SUB TOTAL		2.008,97	5.040,78	1.991,34	2.918,23	2.933,99	2.988,91	3.048,87	3.079,83	3.042,83	2.969,42	2.779,52	2.689,68	2.653,37
TOTAL		38.340,31	99.724,95	20.250,44	23.781,65	54.668,30	41.936,51	42.123,64	42.758,81	55.670,51	43.644,34	43.837,89	43.952,34	44.387,97

Fonte: Relatórios SIARHES - Administração Direta e Autarquias.

Observação: Nestes valores de folha de pagamento estão incluídos encargos sociais patronais.



DEMONSTRATIVO DOS GASTOS COM ESCALA ESPECIAL
POLÍCIAS CIVIL, MILITAR E CORPO DE BOMBEIROS

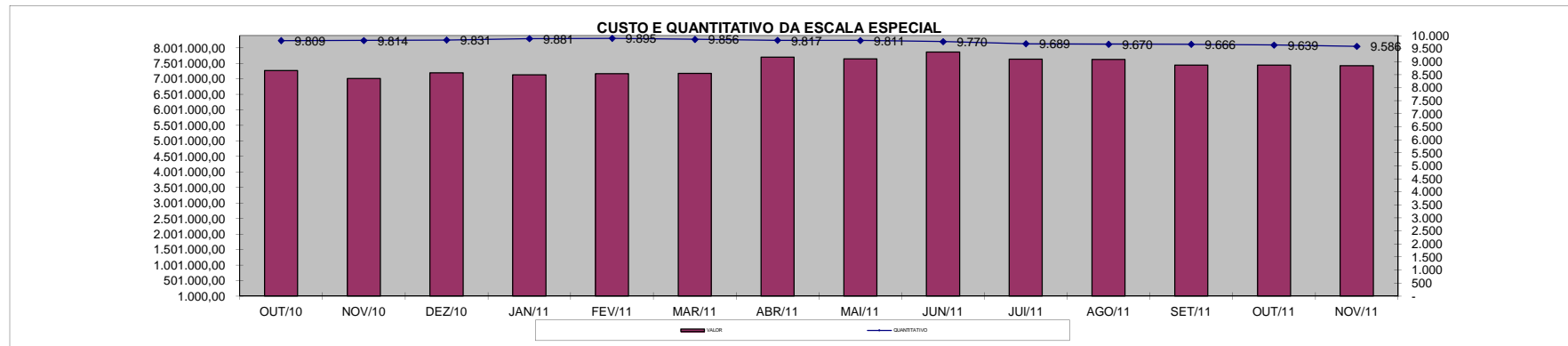
Em R\$ 1,00

Órgãos	out/10		nov/10		dez/10		jan/11		fev/11		mar/11		abr/11	
	Nº Serv.	Valor R\$	Nº Serv.	Valor R\$	Nº Serv.	Valor R\$	Nº Serv.	Valor R\$	Nº Serv.	Valor R\$	Nº Serv.	Valor R\$	Nº Serv.	Valor R\$
Corpo de Bombeiro	911	583.220,61	909	594.291,36	912	581.200,64	980	600.247,16	1.020	684.230,90	1.006	621.908,64	977	639.104,99
Polícia Civil	1.788	2.130.630,61	1.788	2.042.662,85	1.787	2.114.416,58	1.772	2.025.290,19	1.773	2.018.353,13	1.767	2.030.587,37	1.771	2.166.312,97
Polícia Militar	7.110	4.556.498,78	7.117	4.378.039,43	7.132	4.507.173,96	7.129	4.506.036,83	7.102	4.469.982,91	7.083	4.526.270,62	7.069	4.897.249,33
Total	9.809	7.270.350,00	9.814	7.014.993,64	9.831	7.202.791,18	9.881	7.131.574,18	9.895	7.172.566,94	9.856	7.178.766,63	9.817	7.702.667,29

Em R\$ 1,00

Órgãos	mai/11		jun/11		jul/11		ago/11		set/11		out/11		nov/11	
	Nº Serv.	Valor R\$	Nº Serv.	Valor R\$	Nº Serv.	Valor R\$	Nº Serv.	Valor R\$	Nº Serv.	Valor R\$	Nº Serv.	Valor R\$	Nº Serv.	Valor R\$
Corpo de Bombeiro	1.009	671.959,82	1.007	661.853,89	1.000	658.848,54	1.004	657.824,35	1.003	662.600,66	1.006	655.933,63	992	652.353,89
Polícia Civil	1.765	2.159.348,60	1.749	2.108.213,03	1.748	2.139.425,82	1.745	2.200.900,93	1.746	2.074.685,81	1.730	2.086.761,93	1.714	2.045.392,18
Polícia Militar	7.037	4.814.006,47	7.014	5.097.036,55	6.941	4.840.962,28	6.921	4.769.411,91	6.917	4.712.101,89	6.903	4.700.539,43	6.880	4.734.573,99
Total	9.811	7.645.314,89	9.770	7.867.103,47	9.689	7.639.236,64	9.670	7.628.137,19	9.666	7.449.388,36	9.639	7.443.234,99	9.586	7.432.320,06

Fonte: Relatórios SIARHES - Administração Direta



DEMONSTRATIVO DO CUSTO DO AUXÍLIO ALIMENTAÇÃO PAGO EM FOLHA

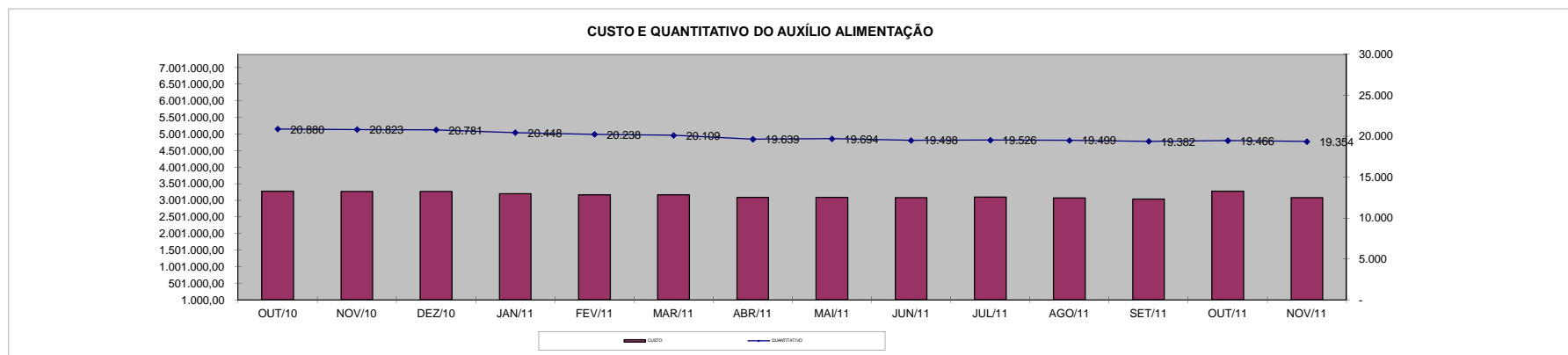
Em R\$ 1,00

Especificação	out/10		nov/10		dez/10		jan/11		fev/11		mar/11		abr/11	
	Nº Serv.	Valor	Nº Serv.	Valor	Nº Serv.	Valor	Nº Serv.	Valor	Nº Serv.	Valor	Nº Serv.	Valor	Nº Serv.	Valor
Adm. Direta	19.058	2.966.415,78	19.001	2.961.624,35	18.961	2.958.597,51	18.647	2.892.499,02	18.431	2.860.845,28	18.326	2.868.197,19	17.869	2.790.217,22
Civil	17.050	2.613.286,44	17.017	2.612.736,61	16.993	2.612.089,09	16.699	2.548.442,49	16.508	2.522.256,48	16.456	2.539.247,32	16.022	2.465.629,22
Militar	2.008	353.129,34	1.984	348.887,74	1.968	346.508,42	1.948	344.056,53	1.923	338.588,80	1.870	328.949,87	1.847	324.588,00
Adm. Indireta	1.822	311.982,70	1.822	309.547,35	1.820	310.097,27	1.801	305.425,99	1.807	304.172,01	1.783	301.006,91	1.770	298.955,07
Total Geral	20.880	3.278.398,48	20.823	3.271.171,70	20.781	3.268.694,78	20.448	3.197.925,01	20.238	3.165.017,29	20.109	3.169.204,10	19.639	3.089.172,29

Em R\$ 1,00

Especificação	mai/11		jun/11		jul/11		ago/11		set/11		out/11		nov/11	
	Nº Serv.	Valor	Nº Serv.	Valor	Nº Serv.	Valor	Nº Serv.	Valor	Nº Serv.	Valor	Nº Serv.	Valor	Nº Serv.	Valor
Adm. Direta	17.915	2.787.611,84	17.721	2.786.555,03	17.773	2.800.061,70	17.769	2.783.089,95	17.727	2.762.720,77	17.810	2.983.862,69	17.721	2.800.111,08
Civil	16.096	2.463.375,84	15.929	2.471.922,77	16.042	2.492.592,63	16.066	2.483.845,95	16.039	2.465.588,77	16.140	2.688.666,69	16.314	2.552.528,94
Militar	1.819	324.236,00	1.792	314.632,26	1.731	307.469,07	1.703	299.244,00	1.688	297.132,00	1.670	295.196,00	1.407	247.582,14
Adm. Indireta	1.779	301.053,89	1.777	298.801,08	1.753	296.010,01	1.730	286.613,20	1.655	278.608,01	1.656	294.654,04	1.633	277.637,05
Total Geral	19.694	3.088.665,73	19.498	3.085.356,11	19.526	3.096.071,71	19.499	3.069.703,15	19.382	3.041.328,78	19.466	3.278.516,73	19.354	3.077.748,13

Fonte: Relatórios SIARHES - Administração Direta e Autarquias (inclui pagamentos retroativos).



DEMONSTRATIVO DO QUANTITATIVO E DOS GASTOS COM ESTAGIÁRIOS - ADM. DIRETA

Em R\$ 1,00

Órgãos	out/10		nov/10		dez/10		jan/11		fev/2011		mar/2011		abr/2011	
	Quant.	Valor	Quant.	Valor	Quant.	Valor	Quant.	Valor	Quant.	Valor	Quant.	Valor	Quant.	Valor
SECONT/AGE	17	7.680,75	18	7.870,94	19	8.280,58	12	5.120,50	16	7.402,78	17	7.300,61	17	7.640,16
Casa Civil	10	4.389,00	10	4.389,00	10	4.389,00	9	3.774,54	10	4.564,56	10	4.630,40	10	4.630,40
Casa Militar	10	4.389,00	10	4.389,00	10	3.993,99	4	1.784,86	10	5.705,70	10	4.630,40	10	4.630,40
PGE	65	28.630,61	70	31.381,35	67	29.406,30	63	27.343,47	67	29.435,56	79	37.683,48	90	41.503,81
SEAG	18	7.958,72	18	8.719,48	19	8.675,59	6	6.671,28	19	9.509,50	19	7.902,54	18	8.334,72
SEAMA	-	-	-	-	-	-	-	-	-	-	-	-	-	-
SECES/SECULT	44	18.931,22	46	19.969,95	46	19.926,06	42	19.033,63	47	20.950,16	44	20.373,76	47	21.315,29
SEPLOG/SEGER	65	28.352,94	68	28.908,88	68	29.625,75	61	27.138,65	65	28.455,35	70	31.321,26	65	29.387,61
SECOM	11	4.798,64	12	5.003,46	12	5.515,51	9	4.491,41	14	5.252,17	13	5.664,52	11	5.108,88
SEDU	991	469.608,37	945	427.881,72	930	427.532,49	469	223.573,97	463	204.299,76	457	219.426,03	644	246.267,06
SEDURB	9	3.891,58	9	3.569,72	8	3.818,43	8	3.467,31	6	2.633,40	5	2.315,20	7	3.472,80
SEFA	126	54.877,13	130	57.656,83	131	56.705,88	118	49.551,81	126	54.789,35	134	60.521,14	133	62.482,88
SEG	21	9.216,90	23	9.963,03	24	9.948,40	21	8.704,85	22	10.065,44	24	11.595,75	24	10.572,75
SEJUS	115	51.965,76	117	53.384,87	129	60.992,47	118	50.297,94	111	47.518,24	124	58.386,91	134	63.692,43
SEP	24	10.241,00	24	10.533,60	25	10.533,60	20	8.134,28	24	11.235,84	24	10.680,79	23	10.387,53
SEADH	59	25.690,28	57	24.636,92	60	25.734,17	47	19.662,72	60	26.568,08	62	28.541,26	63	29.464,77
SEDETUR/SEDES	18	7.958,72	18	7.695,38	17	7.095,55	18	12.373,48	17	7.271,11	16	6.883,86	15	7.285,16
SETUR	14	6.188,49	15	6.861,47	15	6.290,90	12	5.120,50	12	5.252,17	12	5.186,05	13	6.158,43
SEDIT/SETOP	9	3.701,39	9	4.154,92	9	3.891,58	7	3.072,30	6	2.633,40	8	3.894,51	8	3.704,32
SECT/SECTIT	7	2.779,70	8	3.891,58	8	3.511,20	8	3.496,57	8	2.735,81	8	3.835,99	8	3.472,80
SESA	204	150.539,66	213	150.130,02	218	153.068,20	188	159.813,67	214	168.626,41	217	169.296,71	217	167.656,27
SESP	48	21.286,65	50	21.579,25	49	21.506,10	13	16.619,68	42	18.389,91	40	18.473,83	40	18.675,94
SESPORT	168	76.851,39	179	84.985,67	190	85.073,45	184	88.526,13	187	84.912,52	185	87.440,89	215	107.397,20
APE	19	8.339,10	19	8.339,10	19	8.339,10	4	7.461,30	18	7.461,30	16	7.038,21	15	6.405,40
Defensoria Pública	58	26.363,26	58	25.456,20	63	28.923,51	45	23.247,07	58	26.377,89	62	28.177,26	60	27.118,72
Polícia Civil	234	102.307,59	229	100.405,69	229	100.113,09	79	42.090,51	111	56.032,90	113	53.286,03	175	86.758,24
Polícia Militar - HPM	16	12.240,00	16	12.240,00	17	13.005,00	17	13.770,00	16	12.960,00	17	14.707,50	17	13.897,50
Polícia Militar	387	169.152,06	382	167.074,60	375	163.285,43	252	102.336,85	291	125.774,11	311	141.041,99	317	146.382,38
CBMES	45	19.984,58	45	19.750,50	48	21.198,87	44	16.663,57	45	20.877,01	46	22.879,88	49	23.723,07
Vice-Governadoria	5	2.194,50	5	2.194,50	5	1.843,38	4	1.887,27	5	2.399,32	4	1.852,16	4	1.852,16
TOTAL DA DIRETA	2.817	1.340.508,99	2.803	1.313.017,63	2.820	1.322.223,58	1.882	955.230,12	2.090	1.010.089,75	2.147	1.074.968,92	2.449	1.169.379,08

Em R\$ 1,00

Órgãos	mai/2011		jun/2011		jul/2011		ago/2011		set/2011		out/2011		nov/2011	
	Quant.	Valor	Quant.	Valor	Quant.	Valor	Quant.	Valor	Quant.	Valor	Quant.	Valor	Quant.	Valor
SECONT/AGE	18	7.454,95	17	7.593,86	19	9.075,58	18	8.334,72	18	8.334,72	19	8.982,98	18	8.026,03
Casa Civil	11	5.355,83	10	4.630,40	9	4.167,36	10	4.846,49	10	4.630,40	10	4.630,40	10	4.630,40
Casa Militar	10	4.630,40	10	4.630,40	10	4.630,40	10	4.630,40	10	4.630,40	10	4.630,40	10	4.630,40
PGE	92	40.392,52	95	43.170,76	93	42.460,77	96	44.652,49	99	45.300,75	97	44.343,81	98	44.698,78
SEAG	20	9.939,93	18	8.535,37	20	9.368,85	18	8.597,11	20	9.245,37	20	9.430,58	20	9.260,80
SEAMA	-	-	-	-	-	-	-	-	-	-	-	-	-	-
SECES/SECULT	47	21.037,45	49	22.179,62	47	21.423,32	46	20.466,37	44	19.987,89	45	20.713,34	45	20.852,23
SEPLOG/SEGER	69	31.517,61	72	33.431,48	71	32.088,67	77	34.573,66	69	31.749,10	75	33.632,12	76	34.295,83
SECOM	10	4.630,40	10	4.630,40	11	5.016,27	13	6.112,13	11	4.846,49	11	5.263,22	12	5.309,52
SEDU	588	307.682,34	727	425.802,82	786	412.588,81	745	357.713,82	749	330.096,39	641	297.219,26	609	273.625,72
SEDURB	7	3.241,28	7	3.241,28	8	3.766,06	9	4.074,75	10	4.630,40	10	4.244,53	9	3.843,23
SEFAZ	133	59.732,16	127	58.358,48	130	60.287,81	130	60.272,38	132	59.361,72	130	60.936,07	130	60.411,30
SEG	24	11.004,92	25	11.822,95	24	11.112,96	28	12.502,08	29	13.474,47	28	12.471,22	28	13.088,59
SEJUS	149	71.508,80	149	69.903,60	169	79.349,60	172	77.404,84	177	81.417,87	167	77.914,19	174	80.985,69
SEP	22	9.878,19	23	10.464,70	24	10.788,83	23	10.125,14	22	10.094,28	22	10.372,10	22	10.186,88
SEADH	66	30.005,00	64	29.433,91	65	29.680,86	67	30.745,86	70	30.931,08	68	30.884,76	66	30.205,64
SEDETUR/SEDES	15	6.930,17	17	8.226,68	17	7.871,68	17	7.871,68	17	7.331,47	15	6.945,60	16	7.408,64
SETUR	14	6.791,25	15	6.868,43	15	6.575,17	14	6.482,56	15	6.945,60	15	6.945,60	14	6.482,56
SEDIT/SETOP	9	4.151,93	10	4.599,53	10	4.429,75	10	4.846,49	15	7.856,25	15	6.899,30	15	6.945,60
SECT/SECTIT	8	3.935,84	9	3.719,76	8	3.472,80	8	3.673,45	8	3.704,32	8	3.704,32	8	3.117,81
SESA	226	172.595,38	225	171.885,38	223	170.149,79	219	168.961,33	228	174.641,29	233	176.385,40	226	171.554,34
SESP	38	17.580,09	42	18.614,21	44	19.679,19	42	19.447,68	46	21.978,97	48	22.472,87	48	22.225,92
SESPORT	230	122.216,22	230	118.816,08	226	108.644,61	220	104.631,60	216	105.171,81	214	102.609,70	230	118.708,06
APE	18	7.856,26	21	8.859,51	18	8.180,37	20	8.720,58	19	8.149,50	19	8.411,90	18	8.334,72
Defensoria Pública	62	29.974,11	62	28.801,08	59	26.655,67	58	27.097,18	61	29.001,73	62	27.581,75	56	27.917,24
Polícia Civil	199	96.343,17	208	98.179,91	215	99.924,03	219	102.655,98	214	99.059,69	214	99.723,39	212	98.164,48
Polícia Militar-HPM	17	13.897,50	16	13.897,50	17	14.715,00	17	13.897,50	17	13.897,50	17	13.897,50	17	13.897,50
Polícia Militar	374	174.350,26	378	173.979,57	379	173.778,92	379	174.241,95	375	172.899,13	374	171.340,24	386	176.912,15
CBMES	50	23.090,26	50	23.846,56	51	23.445,26	50	23.306,34	52	24.278,73	53	24.618,29	53	24.541,12
Vice-Governadoria	4	1.852,16	5	2.315,20	5	2.315,20	5	2.315,20	5	2.315,20	5	2.315,20	5	2.315,20
TOTAL DA DIRETA	2.530	1.299.576,38	2.691	1.420.439,43	2.773	1.405.643,59	2.740	1.353.201,76	2.758	1.335.962,52	2.645	1.299.520,04	2.631	1.292.576,38

Fonte: Relatórios SIARHES - Administração Direta e Autarquias.

DEMONSTRATIVO DO QUANTITATIVO E DOS GASTOS COM ESTAGIÁRIOS - AUTARQUIAS

Órgãos	out/10		nov/10		dez/10		jan/11		fev/11		mar/11		abr/11	
	Quant.	Valor	Quant.	Valor	Quant.	Valor	Quant.	Valor	Quant.	Valor	Quant.	Valor	Quant.	Valor
IDURB	10	4.389,00	12	5.456,99	11	4.827,90	9	4.286,59	11	5.266,80	11	4.908,22	11	4.939,09
ARSI	6	2.633,40	6	2.633,40	6	2.399,32	4	1.667,82	4	2.077,46	5	2.068,24	4	1.543,47
ADERES	4	1.755,60	4	1.755,60	4	1.755,60	2	863,17	2	877,80	3	1.389,12	3	1.049,56
ASPE	3	1.316,70	3	1.316,70	3	1.316,70	3	1.316,70	3	1.316,70	3	1.389,12	3	1.389,12
DERTES/DER	33	14.512,96	33	14.630,00	40	17.175,62	50	20.599,04	39	17.087,84	42	18.398,12	40	18.660,52
DETRAN	102	44.167,97	110	45.772,45	110	47.445,09	117	50.063,86	115	49.888,30	122	55.377,74	124	57.543,45
DIO	12	5.266,80	12	5.266,80	12	4.857,16	13	4.374,37	11	4.827,90	11	5.093,44	11	5.093,44
FAMES	24	9.467,86	27	11.313,44	24	9.492,30	4	1.755,60	11	3.775,45	16	7.258,24	34	13.478,58
FAPES	15	6.583,50	15	6.349,42	14	5.910,52	12	4.959,57	12	4.842,53	12	5.775,93	13	5.942,35
ESESP	3	1.170,40	3	1.316,70	3	1.316,70	2	877,80	2	877,80	2	926,08	3	1.389,12
ICAES	23	10.080,07	23	10.504,34	26	11.557,70	22	9.392,46	21	8.924,30	24	10.971,78	25	11.190,14
IDAF	26	11.133,43	26	11.777,15	26	11.411,40	23	10.036,18	24	10.533,60	25	9.916,45	21	10.032,53
IEMA	75	32.047,21	71	30.869,30	74	32.800,46	36	14.527,59	61	28.543,13	73	34.821,10	73	33.230,83
IESP	-	-	-	-	-	-	-	-	-	-	-	-	-	-
IESP - Residentes	-	-	-	-	-	-	-	-	-	-	-	-	-	-
INCAPER	25	10.943,24	28	12.362,35	27	11.850,30	24	10.270,26	25	10.972,50	25	11.576,00	25	11.576,00
IOPES	18	7.607,60	20	8.017,24	18	7.432,04	19	7.212,59	19	8.339,10	18	8.334,72	18	8.334,72
IPAJM	34	14.293,51	35	15.712,62	35	14.893,34	32	13.679,05	34	15.771,14	35	15.781,61	36	17.698,17
IPES/IJUN	22	9.465,61	27	11.016,39	27	11.630,85	25	10.738,42	23	10.138,59	24	11.625,01	28	11.390,78
IPEM	6	2.633,40	7	3.072,30	6	2.633,40	3	920,01	3	1.228,92	3	1.389,12	3	1.389,12
PROCON	26	11.133,43	21	9.421,72	24	10.562,86	24	10.899,35	24	11.382,14	27	11.963,11	24	11.004,92
ITVPRODEST	28	11.996,60	29	12.186,79	29	12.537,91	28	11.426,03	26	11.528,44	28	13.009,01	30	13.078,14
JUCEES	28	12.259,94	29	12.347,72	29	12.801,25	25	10.314,15	27	11.367,51	31	13.344,84	29	13.335,56
RTV-ES	40	16.458,75	43	17.951,01	43	18.287,50	41	16.707,46	38	15.712,62	37	16.630,53	36	15.774,22
SUPPIN	8	3.584,35	8	3.511,20	8	3.511,20	8	3.189,34	8	3.423,42	8	3.704,32	8	3.364,76
TOTAL DA INDIRETA	571	244.901,33	592	254.561,63	599	258.407,12	526	220.077,41	543	238.703,99	585	265.651,85	602	272.428,59

Órgãos	mai/11		jun/11		jul/11		ago/11		set/11		out/11		nov/11	
	Quant.	Valor	Quant.	Valor	Quant.	Valor	Quant.	Valor	Quant.	Valor	Quant.	Valor	Quant.	Valor
IDURB	11	4.383,44	12	5.880,60	12	5.664,52	13	6.266,48	13	5.849,74	13	5.186,04	11	4.599,53
ARSI	3	1.389,12	6	3.379,38	6	2.858,24	6	2.487,81	5	2.086,51	4	1.932,16	7	3.618,88
ADERES	2	926,08	2	926,08	2	926,08	2	926,08	2	926,08	2	926,08	2	926,08
ASPE	3	1.126,73	2	802,60	3	1.281,08	2	926,08	1	463,04	2	1.389,12	3	1.265,64
DERTES/DER	39	18.043,13	41	18.768,55	41	18.459,86	38	17.240,52	41	18.305,52	39	18.058,56	41	18.799,42
DETRAN	122	53.897,87	108	49.282,90	106	48.588,34	110	48.711,80	105	47.044,87	102	46.705,31	102	45.856,40
DIO	11	5.093,44	10	4.630,40	12	5.201,48	10	4.414,31	13	5.510,18	10	4.630,40	12	5.201,48
FAMES	35	14.183,60	33	13.788,73	35	14.557,65	35	13.652,66	38	15.813,01	38	15.379,61	35	14.167,36
FAPES	13	6.019,52	17	7.856,25	18	8.242,11	18	8.334,72	19	7.609,29	16	8.010,59	17	7.547,55
ESESP	3	1.389,12	3	1.389,12	3	1.389,12	3	1.389,12	3	1.389,12	6	2.407,81	6	2.778,24
ICAES/IASES	28	13.428,16	29	12.949,69	27	12.285,99	26	12.116,22	26	11.699,48	26	11.606,87	24	10.711,66
IDAF	25	11.591,44	27	13.026,86	28	13.196,64	29	13.412,73	29	12.826,21	27	11.915,55	26	11.961,87
IEMA	75	34.434,75	73	33.493,23	73	33.246,27	77	35.299,08	81	37.089,51	78	35.731,26	80	36.996,88
IESP	-	-	-	-	-	-	-	-	-	-	-	-	-	-
IESP - Residentes	-	-	-	-	-	-	-	-	-	-	-	-	-	-
INCAPER	25	12.208,82	26	11.946,43	27	12.671,86	26	12.039,04	26	11.869,26	26	12.039,04	26	12.039,04
IOPES	18	8.334,72	19	8.689,72	20	9.168,20	21	9.430,58	20	8.890,37	19	8.689,72	18	8.334,72
IPAJM	35	16.113,79	35	16.299,01	35	16.206,40	39	17.641,82	44	20.497,24	44	20.111,38	43	19.771,81
IPES/IJUN	24	10.958,61	27	12.779,90	26	11.591,43	29	11.684,05	27	12.285,99	27	11.977,31	27	11.977,30
IPEM	3	1.389,12	3	1.389,12	5	2.145,42	4	1.883,03	4	1.852,16	3	1.389,12	3	1.389,12
PROCON	26	12.177,95	26	12.039,04	27	11.745,79	27	12.517,51	26	11.545,13	26	11.483,39	26	11.359,91
ITVPRODEST	27	12.502,08	27	12.394,04	28	12.517,52	28	12.949,69	27	12.502,08	27	12.255,13	28	12.965,12
JUCEES	30	13.073,17	30	12.563,81	29	13.196,64	30	13.381,85	29	12.517,51	28	12.887,95	29	12.841,64
RTV-ES	36	16.113,79	37	16.839,22	43	18.691,38	39	17.749,87	39	17.348,56	38	16.885,53	42	18.660,52
SUPPIN	7	3.241,28	7	3.241,28	8	3.982,14	8	3.472,80	7	3.472,80	8	3.874,10	9	3.997,58
TOTAL DA INDIRETA	601	272.019,73	600	274.355,96	614	277.814,16	620	277.927,85	625	279.393,66	609	275.472,03	617	277.767,75

Fonte: Relatórios SIARHES - Administração Direta e Autarquias.

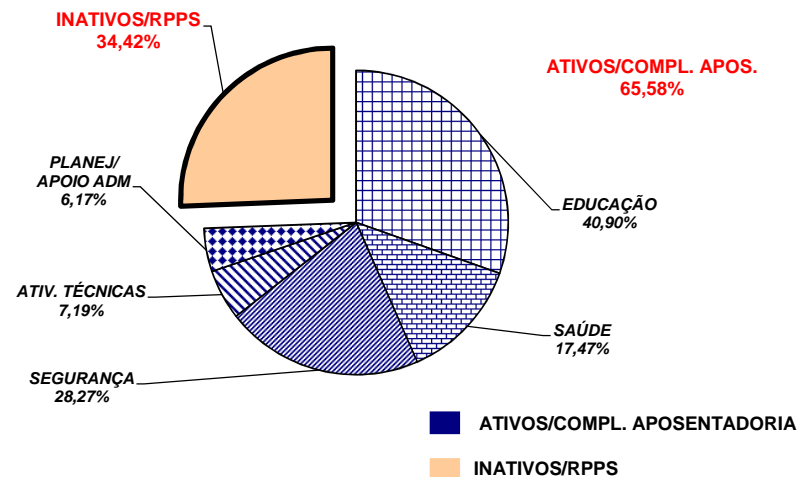
	out/10		nov/10		dez/10		jan/11		fev/11		mar/11		abr/11	
TOTAL GERAL	3.388	1.585.410,32	3.395	1.567.579,26	3.419	1.580.630,70	2.408	1.175.307,53	2.633	1.248.793,74	2.732	1.340.620,77	3.051	1.441.807,67
	mai/11		jun/11		jul/11		ago/11		set/11		out/11		nov/11	
TOTAL GERAL	3.131	1.571.596,11	3.291	1.694.795,39	3.387	1.683.457,75	3.360	1.631.129,61	3.383	1.615.356,18	3.254	1.574.992,07	3.248	1.570.344,13

**DEMONSTRATIVO DO QUANTITATIVO E DA EVOLUÇÃO DOS GASTOS COM PESSOAL DO PODER EXECUTIVO
NAS ÁREAS DE EDUCAÇÃO, SAÚDE, SEGURANÇA PÚBLICA E OUTROS
NOVEMBRO/2011**

Demonstrativo do Número de Servidores

ESPECIFICAÇÃO	DADOS MÊS NOVEMBRO/11	%	MÉDIA MENSAL DEZ./10 A NOV./11	%
1 - ATIVOS/COMPL. APOSENTADORIA	57.802	66,15	55.320	65,58
EDUCAÇÃO (1)	24.469	42,33	22.627	40,90
SAÚDE (2)	9.594	16,60	9.664	17,47
SEGURANÇA (3)	16.217	28,06	15.641	28,27
OUTROS ATIV. TÉCNICAS (4)	4.112	7,11	3.976	7,19
OUTROS PLANEJ./APOIO ADM. (5)	3.410	5,90	3.413	6,17
2 - INATIVOS/RPPS	29.577	33,85	29.040	34,42
TOTAL	87.379	100,00	84.360	100,00

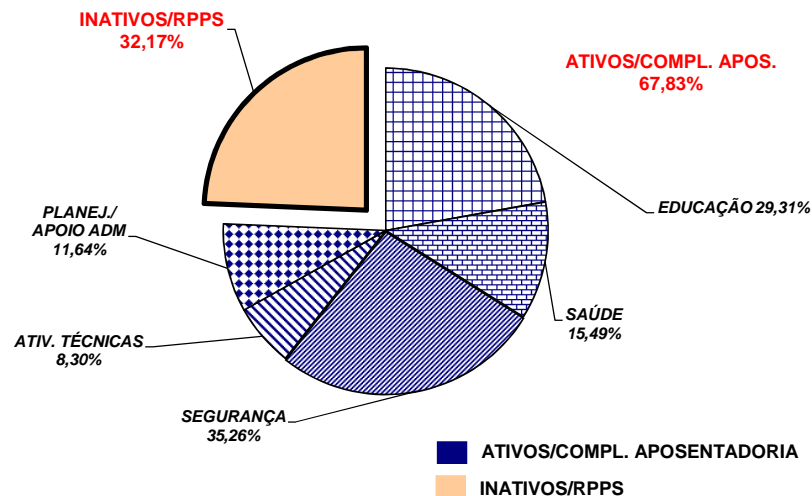
Fonte: Relatórios SIARHES - Administração Direta e Autarquias.



Demonstrativo dos Gastos

ESPECIFICAÇÃO	DADOS MÊS NOVEMBRO/11	%	MÉDIA MENSAL DEZ./10 A NOV./11	%
1 - ATIVOS/COMPL. APOSENTADORIA	206.497,45	67,61	209.488,47	67,83
EDUCAÇÃO (1)	57.616,90	27,90	61.406,07	29,31
SAÚDE (2)	32.145,53	15,57	32.459,53	15,49
SEGURANÇA (3)	75.171,20	36,40	73.866,46	35,26
OUTROS ATIV. TÉCNICAS (4)	17.370,44	8,41	17.378,85	8,30
OUTROS PLANEJ./APOIO ADM. (5)	24.193,37	11,72	24.377,56	11,64
2 - INATIVOS/RPPS	98.939,25	32,39	99.342,01	32,17
TOTAL	305.436,70	100,00	308.830,48	100,00

Fonte: Relatórios SIARHES - Administração Direta e Autarquias.



Notas:

(1) - Inclui SEDU CLT/Estatutário/DTA e DTM.

(2) - Inclui SESA - Efetivos, Comissionados e Contratados Temporários

(3) - Inclui PM/PC - Administrativos e Policiais; CBMES; HPM, SESP; SEJUS e IASES

(4) - Inclui SEAG; SEAMA; SECULT; SETADES/SEASTDH/SEADH; SEDES; SETUR; SEDURB; SETOP; SESPORT; ADERES; DER/ES; FAMES; ESESP; IEIMA; IDAF; INCAPER, IOPES, DETRAN, IDURB e ARSI.

(5) - Inclui SECONT; APE; ASPE; SEG; Casa Civil; Vice Governadoria; Casa Militar; SECT/SECTIT; Defensoria Pública; PGE; SEP; SEGER; Previdência Complementar; Pensões Especiais; SECOM; SEFAZ; FAPES; IJSN; RTV-ES; DIO; IPAJM; PROCON; PRODEST; IPEM; JUCEES e SUPPIN